

TERMINALES DE TRANSPORTE DE MEDELLÍN

ESTADOS FINANCIEROS AGOSTO 2021



VIGILADO
Super Transporte



SC-3419-1



SA-CER440051




www.terminalesmedellin.com
Terminal del Norte
Carrera 64C N° 78 - 580 Local 265N
PBX: 444 80 20 FAX: 260 10 25
informacion@terminalesmedellin.com

Código postal 050034
Nit. 890.919.291-1
Medellin - Colombia

TERMINALES DE TRANSPORTE DE MEDELLÍN S.A.
Estados de Situación Financiera

	Nota	Al 31 de agosto	
		2021	2020
(En miles de pesos)			
Activos			
Efectivo y equivalentes de efectivo	4	7.546.713,00	6.672.462,00
Inversiones de administración de liquidez	5	90.337	53.310
Deudores comerciales y otras cuentas por cobrar	6	7.301.421	4.088.570
Activos por impuesto corriente	7	943.568	562.665
Otros activos	8	1.301.603	304.442
Activos Corrientes		17.183.642	11.681.449
Propiedades, planta y equipo, neto	9	88.978.562	90.115.702
Propiedades de inversión, neto	10	48.506.440	48.557.237
Derechos en fideicomiso	11	5.111.239	4.968.889
Activos intangibles	12	125.946	169.277
Activos por impuesto a la renta diferidos	7	349.092	349.089
Activos no corrientes		143.071.279	144.160.194
Total, activos		160.254.921	155.841.643
Pasivos			
Financiamiento interno de corto plazo	13	1.833.345	1.500.000
Acreedores comerciales y otras cuentas por pagar	14	11.273.554	9.310.900
Pasivos por impuestos corrientes	7	544.576	124.512
Beneficios a los empleados	15	1.419.835	1.387.552
Pasivos corrientes		13.982.158	12.322.964
Pasivos por impuestos diferidos	7	22.443.636	22.443.635
Beneficios a los empleados	15	5.544.487	5.205.570
Provisiones	16	439.484	239.808
Pasivos no corrientes		28.427.607	27.889.013
Total pasivos		42.409.765	40.211.977
Patrimonio			
Capital suscrito y pagado	17	23.442.673	23.442.672
Prima en colocación de acciones		3.872.076	3.872.075
Reservas		22.326.222	22.326.221
Impactos por transición		69.986.188	69.986.187
Resultados de ejercicios anteriores	-	5.556.867	-
Ganancias o pérdidas en inversiones		419.551	279.200



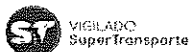
Ganancias o pérdidas por beneficios	675.722	675.721
Utilidad del ejercicio	2.679.591	4.952.410
Patrimonio	117.845.156	115.629.666
Total pasivos y patrimonio	160.254.921	155.841.643

Richard A. Serna

RICHARD ALBERTO SERNA MAYA
GERENTE GENERAL
TERMINALES DE TRANSPORTE DE MEDELLIN S.A.

Liliana M. Arteaga Restrepo

LILIANA MARIA ARTEAGA RESTREPO
CONTADORA
Tarjeta Profesional 153637-T



SC-3419-1



SA-GER440081



www.terminalesmedellin.com
Terminal del Norte
Carrera 64C N° 78 - 580 Local 265N
PBX: 444 80 20 FAX: 260 10 25
informacion@terminalesmedellin.com

Código postal 050034
Nit. 890.919.291-1
Medellin - Colombia

TERMINALES DE TRANSPORTE DE MEDELLÍN S.A.
Estado de Resultados

	Nota	Al 31 de agosto	
		2021	2020
(En miles de pesos)			
Ingresos de actividades ordinarias	18	13.254.733	7.889.611
Costo de prestación de servicios	19	(6.696.004)	(9.526.487)
Utilidad bruta		6.558.729	1.636.876
Otros ingresos	20	5.097.692	4.738.614
Gastos de administración	21	(9.216.02)	(8.463.82)
Otros gastos	22	(135.94)	(9224)
Resultado de actividades de la operación		2.305.025	5.371.358
Ingresos financieros	23	374.566	418.948
Utilidad antes de impuesto		2.679.591	4.952.410
Gastos por impuesto a las ganancias	7	-	-
Resultado del periodo		2.679.591	4.952.410

RICHARD ALBERTO SERNA MAYA
GERENTE GENERAL
TERMINALES DE TRANSPORTE DE MEDELLIN S.A.

LILIANA MARIA ARTEAGA RESTREPO
CONTADORA
Tarjeta Profesional 153637-T

Notas Estados Financieros

Terminales de Transportes de Medellín

Notas de los Estados Financieros

Al 31 de agosto de 2021

(Cifras expresadas en miles de pesos colombianos)

1. Empresa que Reporta

Terminales de Transportes de Medellín S.A., es una sociedad anónima y clasificada legalmente como sociedad por acciones de carácter mixto, del orden municipal, asimilada a Empresa Industrial y Comercial del Estado; fue creada mediante escritura pública de constitución número 1087 del 13 de julio de 1977.

La Empresa Terminales de Transportes de Medellín S.A., tiene por objeto social contribuir a la solución del transporte público y a la mejor prestación de este, así:

- Mediante la construcción, organización, administración, explotación y operación de terminales de transporte terrestre automotor y demás modalidades de transporte público, para el Área Metropolitana, el Departamento de Antioquia, demás municipios del país y fuera de él.
- Mediante la administración y explotación de zonas de establecimiento regulado, en espacios públicos, parqueaderos y estacionamientos de comercio destinados al parqueo, custodia, conservación, salvaguardar, cuidado y vigilancia de vehículos automotores de toda clase, así como vehículos inmovilizados por infracciones de tránsito o por cualquier otro motivo. De igual manera se encargará del arrastre de los vehículos, remolque, traslado, transporte y acarreo de estos, mediante el uso de grúas o de cualquier otro medio.
- Mediante la adquisición y explotación económica de depósitos de buses, taxis y cualquier otra clase de vehículos; talleres de conversión, ejecución de proyectos de comercialización de gas natural vehicular, gasolina, ACPM y biocombustibles.
- Por medio de la asesoría a terceros en materia de construcción, organización, administración, explotación y operación de terminales de transporte terrestre automotor y demás modalidades de transporte público para el Área Metropolitana, el Departamento de Antioquia, demás municipios del país y fuera de él; y en materia de administración y explotación de parqueaderos y establecimientos de comercio destinados a parqueo de vehículos automotores.
- Mediante la construcción, administración, explotación económica, mantenimiento y operaciones del sistema de transporte por cable de pasajeros, carga o mixto para el área metropolitana: el departamento de Antioquia, demás municipios del país y fuera de él.

- Mediante la implementación, operación y explotación económica de las soluciones tecnológicas que apoyan las actividades de su objeto social.

En cumplimiento de su objeto la Sociedad puede desarrollar proyectos inmobiliarios, adquirir, enajenar y explotar toda clase de bienes inmuebles e inmuebles que tengan como propósito actividades complementarias o conexas a las del objeto de la Sociedad, tomarlos o darlos en arrendamiento, pignorarlos e hipotecarlos, según el caso; ofrecer los mismos como garantía de sus obligaciones, girar, aceptar, otorgar, garantizar, crear y endosar toda clase de títulos valores; recibir dinero en mutuo, con o sin interés, contratar empréstitos bancarios con o sin garantía, adquirir o negociar acciones, cuotas de capital o parte de interés en otra sociedad, dentro o fuera del país.

Para el desarrollo de su objeto social, le Empresa Terminales de Transporte de Medellín S.A., puede celebrar todo tipo de contratos, asociarse o formar consorcio con otra persona natural o jurídicas, nacionales o extranjeras, prestadoras de transporte público o que tengan por objeto actividades similares, complementarias o conexas a los del objeto de la sociedad, con el fin de lograr la universalidad, calidad y eficacia en la prestación del transporte público.

Con el igual propósito podrá realizar alianzas estratégicas, asociaciones a riesgo compartido y suscribir cualquier tipo de convenio o contrato de colaboración empresarial, que le permita el cumplimiento de su objetivo; participar en actividades para el fomento de la innovación, investigación científica y el desarrollo tecnológico, en los campos relacionados con el transporte público, que constituyen su objeto y suscribir convenios para ofrecer o recibir cooperación técnica, de conformidad con la norma vigente sobre la materia y en general, todas aquellas actividades que se encuentren dentro de su objeto social o sean necesarias para el cumplimiento de sus fines. En el momento se tienen firmados convenios interadministrativos con el Municipio de Medellín para administrar las operaciones de las zonas de estacionamiento regulado y el arrastre y custodia de los vehículos inmovilizados por la Secretaría de Movilidad, las Escaleras Eléctricas del barrio La Independencia y el Teleférico de San Sebastián de Palmitas; también se tiene un convenio interadministrativo con el Municipio de Envigado para administrar y operar sus zonas de estacionamiento regulado.

2. Base de Preparación de los Estados Financieros

a) Marco Técnico Normativo

Los Estados Financieros a agosto 31 de 2021 se elaboraron con base en el Marco Normativo para Empresas que No Cotizan en el Mercado de Valores y que no captan ni administran *Ahorro Público*, contenido en la Resolución 414 de 2014 y sus modificaciones. Dicho marco hace parte integral del *Régimen de Contabilidad Pública* expedido por la Contaduría General de la Nación, que es el organismo de regulación contable para las entidades públicas colombianas.

A continuación, se detalla el listado de acuerdo con el Marco Normativo para Empresas que No Cotizan en el Mercado de Valores y que no captan ni administran Ahorro Público, contenido en la Resolución 414 de 2014

Sección

Capítulo 1 Activos

1 Inversiones de administración y liquidez

2 Cuentas por cobrar

10 Propiedades planta y equipo

11 Propiedades de inversión

12 Activos Intangibles

13 Arrendamientos

16 Deterioro de valor de los activos

Capítulo II Pasivos

1 Presentación de instrumentos financieros emitidos

3 Cuentas por pagar

4 Préstamos por pagar

5 Beneficios a empleados

6 Provisiones

Capítulo III Activos y pasivos contingentes

1 Activos contingente

2. Bases De Preparación de los Estados Financieros

(continuación)

Sección

Capítulo 1 Activos

Capítulo IV Ingresos

1 Ingresos de las actividades ordinarias

Capítulo V Otras normas

2 Impuesto a las ganancias

Capítulo VI Normas para la presentación de estados financieros y Revelaciones

1 Presentación de estados financieros

Políticas contables, cambios en las estimaciones contables y corrección de errores

6 Hechos ocurridos después del periodo contable

b) Base de Presentación

Los Estados Financieros han sido preparados sobre el principio de empresa en marcha y no existen al 31 de agosto de 2021, incertidumbres materiales relacionadas con eventos o condiciones que produzcan dudas importantes acerca de la capacidad de Terminales de Transporte de Medellín S.A. de continuar como *empresa en marcha*.

Los Estados Financieros de la Empresa han sido preparados bajo la práctica contable de costo histórico con excepción de:

Los beneficios a empleados post-empleo se miden por el valor presente de la obligación derivada de los beneficios definidos, calculados utilizando la tasa de mercado TES emitidas por el gobierno nacional con plazos similares a los estimados para el pago de las obligaciones. Adicional a lo anterior los activos que cubren este plan se medirán a valor razonable.

Las inversiones temporales y los préstamos a empleados se miden al costo amortizado.

c) Juicios, Estimaciones y Suposiciones Contables Significativas

La preparación de los estados financieros de conformidad con el *Marco Normativo para las Empresas que no cotizan en el mercado de Valores, y que no captan ni administran ahorro del público* exige que se utilicen ciertos estimados contables cruciales. También exige que la gerencia emita su juicio en el proceso de aplicación de las políticas contables de la Empresa. La

información sobre juicios críticos en la aplicación de políticas contables que tienen el efecto más importante en los estados financieros se describe en las siguientes notas:

- Propiedades, planta y equipo: Las vidas útiles corresponden a la mejor estimación del uso esperado de los activos de la Empresa.
- Medición de obligaciones de beneficios definidos: Al determinar la obligación para beneficios definidos (ver nota 15), la gerencia debe hacer una estimación de los incrementos del salario mínimo, así como utilizar la tasa de descuento de un bono TES cuyo plazo guarda correlación con el de la deuda, de acuerdo con la expectativa de vida de los empleados.
- Deterioro de cartera. Se determina el deterioro del 100% de las cuentas por cobrar que superan los 180 días de vencidas; adicionalmente, se realiza la evaluación de evidencia objetiva de deterioro.
- Provisión por contingencias: Para las demandas judiciales instauradas en contra de la Sociedad, cuando el abogado a cargo de la defensa certifica que existe probabilidad de fallo desfavorable se reconoce una provisión igual al valor de la pretensión del demandante.

3. Políticas Contables Significativas

Las políticas contables establecidas a continuación han sido aplicadas consistentemente en la preparación del Estado de Situación Financiera de los periodos 2021 y 2020, preparado de acuerdo con las *Normas de Contabilidad y de Información Financiera para las Empresas que no cotizan en el Mercado de Valores, y que no captan ni administran Ahorro del Público*, el cual hace parte integral del Régimen de Contabilidad Pública en Colombia, a menos que se indique lo contrario.

- Transacciones en Moneda Extranjera
Moneda Funcional y Moneda de Presentación

Los estados financieros se presentan en pesos colombianos (\$), que es la moneda funcional de la Empresa y también su moneda de presentación.

- Transacciones y Saldos

Las transacciones en monedas extranjeras se convierten a la moneda funcional utilizando las tasas de cambio vigentes en las fechas de las transacciones.

Las ganancias o pérdidas en monedas extranjeras que surgen de esas transacciones y de la conversión a las tasas de cambios al cierre del año para activos y pasivos monetarios denominados en monedas extranjeras, se reconocen en el estado de resultados.

Las ganancias o pérdidas en monedas extranjeras que se relacionan con préstamos y efectivo y equivalentes de efectivo se presentan en el estado de resultados en 'ingresos financieros o costos.

- Efectivo y Equivalentes de Efectivo

El efectivo y los equivalentes de efectivo incluyen el efectivo en caja, depósitos a la vista y otras inversiones de elevada liquidez a corto plazo, con vencimiento original de tres meses o menos.

- Inversiones Medidas a Costo Amortizado

Inversiones de Administración de Liquidez (clasificadas en la categoría de costo amortizado) - corresponden a inversiones en instrumentos de renta fija, los cuales la Empresa tiene la intención de mantenerlas hasta su vencimiento. Después del reconocimiento inicial, las inversiones clasificadas dentro de esta categoría se miden al costo amortizado menos cualquier deterioro del valor.

- Inversiones patrimoniales por el método del costo

Las inversiones en acciones en Empresas no controladas se registran a su costo de adquisición y posteriormente se revisan indicadores de deterioro de forma anual.

- Cuentas Comerciales por Cobrar

Corresponden a los derechos adquiridos por la Empresa en desarrollo de sus actividades, de las cuales se espera a futuro la entrada de efectivo o equivalentes al efectivo; las cuentas por cobrar relacionadas con la venta de bienes y prestación de servicios se clasifican al costo, ya que se realizan en condiciones de crédito normales, y no tienen intereses; cuando el crédito se amplía más allá de las condiciones de crédito normales, las cuentas por cobrar se miden al costo amortizado utilizando el método de interés efectivo. Al final de cada periodo sobre el que se informa, los importes en libros de los deudores comerciales y otras cuentas por cobrar se revisan para determinar si existe alguna evidencia objetiva de que no vayan a ser recuperables. Si es así, se reconoce inmediatamente en resultados una pérdida por deterioro del valor.

- Propiedades y Equipo

Las partidas de propiedades y equipo se miden al costo menos la depreciación acumulada y cualquier pérdida por deterioro del valor acumulada.

La depreciación se carga para distribuir el costo de los activos menos sus valores residuales a lo largo de su vida útil estimada, aplicando el método de línea recta. En la depreciación de las propiedades, planta y equipo se utilizan las siguientes tasas:

Clase de Activo	Vida Útil en años
Edificios	50 - 70
Maquinaria y equipo	10
Muebles, enseres y equipo de oficina	10
Equipos de computación y computo	5
Equipos de transporte	5

Si existe algún indicio de que se ha producido un cambio significativo en la tasa de depreciación, vida útil o valor residual de un activo, se revisa la depreciación de ese activo de forma prospectiva para reflejar las nuevas expectativas.

- **Propiedades de Inversión**

Las propiedades de inversión son inmuebles mantenidos con la finalidad de obtener rentas por arrendamiento o para conseguir apreciación de capital en la inversión o ambas cosas a la vez, pero no para la venta en el curso normal del negocio, uso en la producción o abastecimiento de bienes o servicios, o para propósitos administrativos. Las propiedades de inversión se registran inicialmente al costo y posteriormente se miden al costo menos depreciación acumulada y deterioro de valor, si los hubiere.

- **Activos Intangibles**

Los activos intangibles son bienes identificables, de carácter no monetario y sin apariencia física sobre los cuales la empresa tiene el control, espera obtener beneficios económicos futuros y puede realizar mediciones fiables. Estos activos se caracterizan porque no se espera venderlos en el curso de las actividades de la empresa y se prevé usarlos durante más de un periodo contable.

Un activo intangible se reconocerá si, y sólo si:

- a) La Empresa tiene el control (puede obtener los beneficios económicos futuros de los recursos derivados del mismo y puede restringir el acceso de terceras personas a tales beneficios).
- b) El costo del activo puede ser medido de forma fiable.
- c) Es separable; es decir, es susceptible de ser separado o escindido de la Empresa y vendido, transferido, dado en explotación, arrendado o intercambiado, independientemente de que la Empresa tenga la intención de llevar a cabo la separación.

- d) Surge de derechos contractuales o de otros derechos de tipo legal, con independencia de que esos derechos sean transferibles o separables de la Empresa o de otros derechos y obligaciones.
- e) Surge de derechos contractuales o de otros derechos de tipo legal, con independencia de que esos derechos sean transferibles o separables de la Empresa o de otros derechos y obligaciones.
- f) Genera beneficios económicos cuando puede generar ingresos procedentes de la venta de bienes o servicios a través del activo y puede generar rendimientos diferentes de los derivados del uso del activo por parte de la Empresa o el intangible le permite a la Empresa disminuir sus costos o gastos

Los activos intangibles adquiridos en forma separada se miden inicialmente al costo. Después del reconocimiento inicial, los activos intangibles se contabilizan al costo menos cualquier amortización acumulada y cualquier pérdida acumulada por deterioro del valor. Las vidas útiles de los activos intangibles pueden ser finitas o indefinidas.

- Las licencias y software se amortizan con una vida útil de 3 años.

Los activos intangibles con vidas útiles finitas se amortizan a lo largo de su vida útil económica de forma lineal y se evalúan para determinar si tuvieron algún deterioro del valor siempre que exista un indicio de que el activo intangible pudiera haber sufrido dicho deterioro.

El periodo y el método de amortización para un activo intangible con una vida útil finita se revisa al menos al cierre de cada periodo sobre el que se informa. Los cambios en la vida útil esperada se contabilizan al cambiar el periodo o el método de amortización, según corresponda, y se tratan como cambios en las estimaciones contables.

El gasto de amortización en activos intangibles con vidas útiles finitas se reconoce en el estado de resultados en la categoría de gastos que resulte coherente con la función de dichos activos intangibles.

Las utilidades o pérdidas que surjan por la baja o venta de un activo intangible se miden como la diferencia entre el ingreso neto procedente de la venta y el importe en libros del activo, y se reconocen en el estado de resultados cuando se da de baja el activo.

- Deterioro de Activos no Financieros

Los activos que están sujetos a la depreciación y amortización se evalúan en cada fecha de reporte para determinar si existe algún indicio que muestre que el valor de estos activos se ha deteriorado, cuando haya algún indicio que muestre que el valor del activo se puede haber deteriorado, el importe en libros del activo (o unidad generadora de efectivo a la cual se ha asignado el activo) se prueba por deterioro. Se reconoce una pérdida por deterioro equivalente al monto por el cual el importe en libros del activo excede su importe recuperable. El importe

recuperable es lo mayor entre el valor razonable del activo (o UGE) menos los costos de venta y el valor en uso.

- **Préstamos**

En un principio, los préstamos se reconocen al precio de transacción (es decir, el valor presente de efectivo por pagar al banco, incluyendo los costos de transacción). Posteriormente, los préstamos se expresan al costo amortizado. El gasto por intereses se reconoce con base en el método de interés efectivo y se incluyen en los costos financieros.

Los préstamos se clasifican como pasivos corrientes a menos que la Empresa tenga un deber incondicional de diferir la liquidación del pasivo a por lo menos 12 meses después de la fecha de reporte.

- **Cuentas Comerciales por Pagar**

Los acreedores comerciales son obligaciones basadas en condiciones de crédito normales y no tienen intereses.

- **Reconocimiento**

Las cuentas por pagar registran las obligaciones por la empresa con terceros, originadas en el desarrollo de sus actividades y de las cuales se espera a futuro la salida de un flujo financiero fijo o determinable.

- **Clasificación**

Las cuentas por pagar se clasifican en las categorías de costo o costo amortizado dependiendo respectivamente, de si el plazo para el pago concedido a la empresa es normal o si es superior al normal.

- **Medición Posterior**

Las cuentas por pagar clasificadas en la categoría del costo se miden por el valor de la transacción. Por su parte, las cuentas por pagar clasificadas al costo amortizado se miden al costo amortizado, el cual corresponde al valor inicialmente reconocido, más el costo efectivo, menos los pagos realizados

- **Baja en cuentas**

Las cuentas por pagar se dan de baja cuando se extingan las obligaciones que las originaron, es decir, cuando se hayan pagado, expiren o sean transferidas a un tercero.

- **Provisiones**

Las provisiones se reconocen cuando la Empresa tiene una obligación presente constructiva o legal, resultado de eventos pasados, cuando es probable que se necesite una transferencia de beneficios económicos para liquidar la obligación, y cuando el importe puede ser estimado fiablemente.

- Obligaciones por beneficios a los empleados

- a. Beneficios Corto Plazo

Los beneficios a los empleados a corto plazo son medidos sobre bases no descontadas y son reconocidos como gastos cuando se presta el servicio relacionado.

Se reconoce una obligación por el monto que se espera pagar si la Empresa posee una obligación legal o implícita actual de pagar este monto como resultado de un servicio entregado por el empleado en el pasado y la obligación puede ser estimada con fiabilidad.

- b. Beneficios a Largo Plazo

Los beneficios a largo plazo corresponden a Cesantías del régimen retroactivo anterior a la Ley 344 de 1996, los cuales se medirán por el valor presente de la obligación derivada de los beneficios definidos, utilizando la tasa de mercado de los TES emitidos por el gobierno nacional con plazos similares a los estimados para el pago de las obligaciones. Si existiese algún activo que cubre el plan se determinara el valor razonable. El reconocimiento del costo del servicio presente, el costo por servicios pasados y el interés sobre el pasivo afectara el resultado del periodo. Las ganancias y pérdidas actuariales se presentarán en otro resultado integral.

- c. Beneficios Post-Empleo

La Empresa tiene planes de aportes definidos. Un plan de aportes definidos es un plan de pensión bajo el cual la Empresa paga aportes fijos a una entidad aparte, y no tiene obligaciones legales ni constructivas de pagar aportes adicionales si el fondo no tiene activos suficientes para pagarle a todos los empleados los beneficios asociados con el servicio que se prestan en los periodos pasados y actuales.

- Reconocimiento de Ingreso

- a. Prestación de Servicios

Los ingresos asociados con la prestación se originan por el uso que hacen terceros de los activos, los cuales producen arrendamientos. Terminales de Transportes de Medellín aplica el criterio de reconocimiento por separado a cada transacción. Reconociendo como ingreso de servicios los flujos obtenidos en la ejecución de un conjunto de tareas de un contrato. Estos ingresos se caracterizan porque tienen una duración determinada en el tiempo y buscan satisfacer necesidades de los usuarios o cumplir requerimientos contractuales previamente establecidos.

- b. Ingresos por Intereses

Los ingresos por intereses se reconocen utilizando el método de interés efectivo.

- Impuesto a la Renta Corriente y Diferido

- i. Impuestos Corrientes

El gasto o ingreso por impuestos comprende el impuesto sobre la renta corriente. El impuesto corriente es la cantidad por pagar o a recuperar por el impuesto de renta; se calcula con base en

las leyes tributarias promulgadas o sustancialmente promulgadas a la fecha del estado de situación financiera.

La Gerencia evalúa periódicamente la posición asumida en las declaraciones de impuestos, respecto de situaciones en las que las leyes tributarias son objeto de interpretación y, en caso necesario, constituye provisiones sobre los montos que espera pagar a las autoridades tributarias.

ii. Impuesto a las Ganancias Diferido

El impuesto diferido se reconoce utilizando el método del pasivo a partir de las diferencias entre los valores en libros de los activos y pasivos en los estados financieros y sus bases fiscales correspondientes (diferencias temporarias).

Los pasivos por impuestos diferidos se reconocen para todas las diferencias temporarias que se espere que incrementen la ganancia fiscal en el futuro. Los activos por impuestos diferidos se reconocen para todas las diferencias temporarias que se espere que reduzcan la ganancia fiscal en el futuro, y cualquier pérdida o crédito fiscal no utilizado.

La empresa sólo reconocerá un activo por impuestos diferidos cuando exista una diferencia temporaria deducible, en la medida en que resulte probable que la Empresa, en los mismos periodos en que se reviertan dichas diferencias, disponga de ganancias fiscales futuras contra las cuales se puedan cargar esas diferencias temporarias deducibles. Las diferencias temporarias deducibles son aquellas que se espera reduzcan la ganancia fiscal, correspondiente a periodos futuros, en los cuales el activo sea recuperado o el pasivo sea liquidado.

El impuesto diferido se calcula según las tasas impositivas que se espera aplicar a la ganancia (pérdida) fiscal de los periodos en los que se espera realizar el activo por impuestos diferidos o cancelar el pasivo por impuestos diferidos, sobre la base de las tasas impositivas que hayan sido aprobadas o cuyo proceso de aprobación esté prácticamente terminado al final del periodo sobre el que se informa.

El efecto del impuesto diferido se reconoce en los resultados integrales del período o en otros resultados integrales en función de donde se hayan registrado las ganancias o pérdidas que lo hayan originado y se presentan en el estado de situación financiera como partidas no corrientes.

4. Efectivo y Equivalentes de Efectivo

El efectivo y equivalentes de efectivo se detalla a continuación:

Efectivo y equivalentes de efectivo	4	Al 31 de agosto	
		2021	2020
EFFECTIVO			
CAJA		766.803	135.377
DEPÓSITOS EN INSTITUCIONES FINANCIERA	-	707.287	3.379.689
ADMINISTRACION D ELIQUIDEZ	-	99.469	915.000
EFFECTIVO DE USO RESTRINGIDO		7.311.197	2.951.216
OTROS EQUIVALENTES DE EFFECTIVO		275.469	1.121.180
Total efectivo y equivalentes de efectivo		7.546.713	6.672.462

Las cuentas caja, Depósitos en Instituciones financieras y Otros equivalentes de Efectivo pertenecen a la Institución.

Los bancos están debidamente conciliados.

La Empresa mantiene efectivo restringido con el cual estará asegurando la ejecución de convenios interadministrativos con el Municipio de Medellín cuyo fin es administrar la operación de las Zonas de Estacionamiento Regulado y el Arrastre y Custodia de los Vehículos Inmovilizados por la Secretaría de Movilidad ZER-AVI, las Escaleras Eléctricas del barrio la Independencia, el Teleférico de San Sebastián de Palmitas y el convenio interadministrativo con el Área Metropolitana del Valle de Aburra para administrar y operar sistema de bicicletas públicas del Valle de Aburra –ENCICLA-.

Los demás saldos de efectivo de la Empresa no presentan restricciones o gravámenes que limiten su disposición.

5. Inversiones de Administración de Liquidez

Las inversiones de administración de liquidez se detallan a continuación:

Inversiones de administración de liquidez	5	Al 31 de agosto	
		2020	2020
INVERSIONES E INSTRUMENTOS DERIVADOS			
INVERSIONES ADMINISTRACION DE LIQUEDEZ EN TITULOS DE DEUDA (i)		21.004	40.619
INVERSIONES ADMINISTRACION DE LIQUEDEZ A COSTO AMORTIZADO (ii)		116.468	116.467
DETERIORO ACUMULADO DE INVERSIONES CR (iii)		47.135	103.776
Total Inversiones de administración de liquidez		90.337	53.310

(i) Es una cuenta puente para efectos de mejor organizar los ingresos de la empresa.

(ii) Inversión en la Empresa Metroplús S.A., equivalente a 304,000 acciones con un valor nominal de \$383.11 y un porcentaje de participación del 4,02%, El valor en libros de la acción es de \$228,06. Durante el año 2020 hubo una recuperación en el valor intrínseco de la acción.

(iii) Recuperación deterioro acciones de Metroplús S.A.

6. Deudores Comerciales y Otras Cuentas por Cobrar

A continuación, se presenta el detalle de los deudores comerciales y otras cuentas por cobrar:

Deudores comerciales y otras cuentas por cobrar	6		
CUENTAS POR COBRAR			
prestación De Servicios	-	87.634	549.488
arrendamiento Operativo	-	-	377.554
Anticipos o saldos a favor por impuesto	-	-	-
Otras cuentas por cobrar (i)	7.551.958	-	3.944.985
Cuentas Por Cobrar De difícil Recaudo	347.616	-	472.324
Provisión para deudores (cr)	-	926.201	926.202
Préstamos por cobrar	-	-	-
Préstamos concedidos	409.763	-	425.529
Anticipos o saldos a favor por impuestos y contribuciones	-	3.803	-
Préstamos concedidos	-	2.116	-
Total deudores comerciales y otras cuentas por cobrar	7.301.421	-	4.088.570

(i) Corresponde a los recursos pendiente de cobro vigencia 2021 de la siguiente manera:

Cuotas partes de pensiones	170.866.000
Derechos cobrados por terceros	1.260.000
Arrendamientos	4.573.100.000
Otras cuentas por cobrar (en acuerdos de pago-ii)	1.601.235.000
Recuperación de gastos convenios	1.140.252.000
Intereses de mora	62.146.000
Descuadres	1.000
Descuadres Parqueadero Plaza Mayor	2.754.000
Descuadres - Parqueadero San Antonio	16.000
Excedentes de Energía	328.000

ii. Durante el mes de agosto se celebraron acuerdos de pago con los arrendatarios que generaron una mejora en la recuperación de la cartera.

7. Activos y Pasivos por Impuestos Corrientes

El siguiente es el detalle de activos y pasivos por impuestos corrientes:

Activos por Impuestos Corrientes 7

Activos por impuesto corriente	7	Al 31 de agosto	
		2021	2020
ANTICIPOS O SALDOS A FAVOR POR IMPUES			
Anticipo de impuestos sobre la renta		9.959	265.438
Retención en la fuente		929.033	297.204
Impuesto de industria y comercio retenido		24	23
Descuento de IVA en el impuesto sobre la renta		2.926	
Otros anticipos o saldos a favor por impuestos y c		1.626	-
Total activos por impuesto corriente		943.568	562.665

Estos valores corresponden a los saldos a 31 de agosto de 2021 por conceptos de anticipos y auto retenciones para aplicar en declaraciones de renta, IVA e Industria y Comercio.

Aumenta por cuenta de la retención en fuente por arrendamientos y la administración de los Convenios.

Activos por impuesto a la renta diferidos	7	2021	2020
ACTIVOS POR IMPUESTOS DIFERIDOS			
Inversiones e instrumentos derivados		66.213	66.212
Cuentas por cobrar		126.261	126.260
Beneficio a empleados		156.618	156.617
Total activos por impuesto a la renta diferidos		349,092	349,089

Pasivos por Impuestos Corrientes 7

Pasivos por impuestos corrientes	7	2021	2020
RETENCIÓN EN LA FUENTE E IMPUESTO DE T		-131.602	66.212
IMPUESTOS, CONTRIBUCIONES Y TASAS POR		799	126.260
IMPUESTO AL VALOR AGREGADO - IVA		-413.773	156.617
Total pasivos por impuestos corrientes		-544.576	156.875

Valores por pagar a favor de terceros al final del periodo contable correspondiente a *Retenciones en la Fuente* practicadas, *Impuesto a la Renta* e *IVA*. Para el año 2021 se tienen valores en exceso que fueron compensados en el mes de agosto de 2021 y que hoy son objeto de revisión de saldos anteriores desde la revisoría fiscal y contabilidad de la entidad.

Pasivos por impuesto a la renta diferidos 7

Pasivos por impuestos diferidos	7	2021	2020
PASIVOS POR IMPUESTOS DIFERIDOS		22.443.636	22.443.635
Total pasivos por impuestos diferidos		22.443.636	22.443.635

8. Otros Activos

A continuación, se presenta el detalle de los otros activos

Total otros activos	8	2021	2020
OTROS ACTIVOS - CORRIENTE			
Bienes y servicios pagados por anticipado (i)		1.256.288	259.128
Avances y anticipos entregados		-	-
Recursos entregados en administración (ii)		45.315	45.314
Otros activos		1.301.603	304.442

(i) Corresponde a las diferentes pólizas de seguros tomadas y que se van amortizando en el tiempo.

(ii) Corresponde a contratos de administración delegada para el manejo del servicio de vigilancia con la Empresa de Seguridad Urbana que están en proceso de liquidación.

9. Propiedades y Equipo

A continuación, se presenta el movimiento de las propiedades y equipo:

Propiedades, planta y equipo, neto	9	Al 31 de agosto	
		2021	2020
PROPIEDADES, PLANTA Y EQUIPO			
TERRENOS		24.190.789	24.190.788
CONSTRUCCIONES EN CURSO		12.692.535	14.580.390
PROPIEDADES, PLANTA Y EQUIPO EN MONTA		-	-

PROPIEDADES, PLANTA Y EQUIPO EN TRANS EDIFICACIONES	-	-
MAQUINARIA Y EQUIPO	53.369.052	52.891.372
MUEBLES, ENSERES Y EQUIPO DE OFICINA	1.572.750	1.492.858
EQUIPOS DE COMUNICACIÓN Y COMPUTACIÓN	393.215	304.830
EQUIPOS DE TRANSPORTE, TRACCIÓN Y ELE	7.105.940	5.990.371
DEPRECIACIÓN ACUMULADA (CR)	1.449.151	1.443.474
	-	10.778.381
Total propiedades, planta y equipo, neto	88.978.562	90.115.702

La diferencia en la propiedad, planta y equipo es debido a la depreciación.

10. Propiedades de Inversión

Las propiedades de inversión comprenden los locales comerciales de propiedad de la Empresa arrendados a terceros bajo la modalidad de arrendamiento operativo.

Las propiedades de inversión no presentan restricciones y se encuentran aseguradas.

Propiedades de inversión, neto	10	Al 31 de agosto	
		2021	2020
PROPIEDADES DE INVERSIÓN			
Terrenos		29.706.538	29.706.537
Edificaciones		20.743.598	20.577.207
DEPRECIACIÓN ACUMULADA DE PROPIEDAD	-	1.943.696	1.726.507
Total propiedades de inversión, neto		48.506.440	48.557.237

Las propiedades inversión son los bienes que la empresa tiene para arrendar.

11. Derechos en Fideicomiso

A continuación, se presenta el detalle de los Derechos en Fideicomiso:

Derechos en fideicomiso	11	2021	2020
DERECHOS EN FIDEICOMISO			
Fiducia mercantil - Constitución de patrimonio autónomo		5.111.239	4.968.389
Total derechos en fideicomiso		5.111.239	4.968.389

Patrimonio Autónomo para futuras pensiones ley anterior administrado por Porvenir.

12. Activos Intangibles

Activos intangibles	12	2021	2020
INTANGIBLES			
Software		1.276.589	1.276.589
AMORTIZACIÓN ACUMULADA DE INTANGIBLE			
Software		- 1.150.644 -	1.107.312
Total activos intangibles		125.946	169.277

Es el Software que utiliza la compañía el cual está debidamente legalizado de acuerdo a las normas que nos rigen actualmente.

13. Financiamiento Interno de Corto Plazo

Financiamiento interno de corto plazo	13	2021	2020
Préstamos entidades de fomento y desarrollo regional		1.833.345	1.500.000
Total financiamiento interno de corto plazo		1.833.345	1.500.000

Corresponde a un Crédito de Tesorería que tomó la entidad con el IDEA por la situación económica que ha generado la pandemia del Covid 19.

14. Acreedores comerciales y otras cuentas por pagar

Este es el detalle de los acreedores comerciales y otras cuentas por pagar:

Acreedores comerciales y otras cuentas por pagar	14	Al 31 de agosto	
		2021	2020
CUENTAS POR PAGAR			
ADQUISICIÓN DE BIENES Y SERVICIOS NACIO		2.838.814	2.702.355
RECURSOS A FAVOR DE TERCEROS		96.241	228.875
DESCUENTOS DE NOMINA		45.002	446.187
ACREEDORES		654.928	-
AVANCES Y ANTICIPOS RECIBIDOS		355.155	95.000
RECURSOS RECIBIDOS EN ADMINISTRACIÓN		7.112.697	5.579.889
CRÉDITOS JUDICIALES		316	315
SERVICIOS PUBLICOS		8.061	8.060
OTRAS CUENTAS POR PAGAR		160.492	117.789
OTROS PASIVOS			
AVANCES Y ANTICIPOS RECIBIDOS		51.755	51.754
CRÉDITOS DIFERIDOS		142.575	80.676
Total acreedores comerciales y otras cuentas por pagar		11.273.554	9.310.900

15. Beneficios a empleados

Beneficios a los empleados	15	Al 31 de agosto	
		2021	2020
BENEFICIOS A EMPLEADOS A CORTO PLAZO			
Nómina por pagar (i)	-	338.732	321.946
Cesantías		699.901	517.027
Intereses a las cesantías		71.759	36.765
Vacaciones		339.509	86.580
Prima de vacaciones		380.840	152.883
Prima de prima de servicios		267.092	12.419
Prima de navidad		39.183	269.022
Bonificaciones (i)	-	69.605	15.748
Aporte riesgos profesionales		29.888	-
Total beneficios a los empleados - corto plazo		1.419.835	1.387.552

(i). Sobre las cuentas nómina por pagar y bonificaciones, se está realizando un proceso de auditoría, sobre los saldos causados y los valores se están reclasificando actualmente, trabajo que se está realizando desde el área contable y la revisoría fiscal.

BENEFICIOS A EMPLEADOS A LARGO PLAZO	15	Al 31 de agosto	
		2021	2020
Otros beneficios a los empleados a largo plazo		-	-
Cesantías régimen anterior		663.359	535.282
Cesantías régimen anterior- (Ajuste cesantías me		522.058	522.057
Total beneficios a los empleados - Largo plazo		1.185.417	1.057.339

BENEFICIO POSTEMPLOO - PENSIONES			
Cálculo actuarial de pensiones actuales		444.325	206.271
Cálculo actuarial de futuras pensiones		3.914.745	3.941.960
Total beneficios postempleo		4.359.070	4.148.231
Total beneficios a los empleados - Largo plazo más postempleo		5.544.487	5.205.570

16. Provisiones

Las provisiones de la Empresa comprenden las demandas y litigios en contra que se encuentran como probables y posibles de pérdida; a continuación, se observa el movimiento de la cuenta

Provisiones	16	Al 31 de agosto	
		2021	2020
PASIVOS ESTIMADOS			
LITIGIOS Y DEMANDAS		239.809	239.808
PROVISI N PARA CONTINGENCIAS		282.755	
PROVISI N PARA PRESTACIONES SOCIALES	-	83.080	-
Total Provisiones		439.484	239.808

17. Patrimonio

Capital suscrito y pagado y reservas

▪ Capital suscrito y pagado

Las acciones comunes son clasificadas como patrimonio por un valor nominal de 1,000 con un total de 23,442,672 acciones suscritas y pagadas. A continuación, se observa el porcentaje de participación por cada uno de los accionistas de la Empresa:

ACCIONISTA	% de Participación	2021	2020
Municipio de Medellín	91,92%	21.548.504	21.548.504
Departamento de Antioquia	4,58%	1.073.674	1.073.674
Fondo de Pasivo de Ferrocarriles Nacionales	1,56%	365.706	365.706
Patrimonio FAP- Corfitransporte	1,38%	323.509	323.509
EdateL E.S.P. S.A.	0,46%	107.836	107.836
Ministerio de Transporte	0,10%	23.443	23.443
Total Capital Suscrito y Pagado	100%	23.442.672	23.442.672

▪ Reservas

DETALLE	2021	2020
Legal (i)	9.467.113	6.981.218
Fiscal (ii)		2.296.367
Ocasional (iii)	12.859.108	11.153.361
Total Reservas	22.326.221	20.430.946

- (i) Las leyes colombianas requieren que la Empresa reserve cada año el 10% de sus utilidades después de impuestos hasta completar por lo menos el 50% del capital suscrito. La ley prohíbe la distribución de esta reserva durante la existencia de la empresa, pero puede ser utilizada para absorber pérdidas.
- (ii) Reserva para depreciación diferida, artículo 130 del Estatuto Tributario, está constituida por el 70% de la depreciación solicitada en exceso a partir del año 1986 para fines tributarios. La reserva no es distribuible, pero podrá disminuirse en años futuros cuando la depreciación fiscal sea menor que la registrada. Esta reserva podrá ser capitalizada según lo establecido por el artículo 6 de la Ley 49 de 1990, caso en el cual no constituye ni renta ni ganancia ocasional para los accionistas y con su capitalización se entiende cumplida la obligación de mantenerla como utilidad no distribuible. A partir del año 2012, si bien ha constituido la reserva por ley. La empresa optó deducir únicamente por concepto de depreciación los valores contables, de tal forma que no se han generado diferencias temporales que a su vez generen el registro de impuesto de renta diferido.
- (iii) Incluyen las reservas para futuros ensanches y para reposición de activos, las cuales han sido constituidas por disposición de la asamblea General de Accionistas con fines específicos. Estas reservas no tienen ninguna restricción y se encuentran a disposición de la Asamblea General de Accionistas.

DETALLE	17	Al 31 de agosto	
		2021	2020
PATRIMONIO			
PATRIMONIO INSTITUCIONAL			
CAPITAL SUSCRITO Y PAGADO		23.442.672	23.442.672
Capital autorizado		26.000.000	26.000.000
Capital por suscribir (Db)		- 2.557.328	-2.557.328
PRIMA EN COLOCACIÓN DE ACCIONES.		3.872.075	3.872.075
Prima en colocación de acciones		3.872.075	3.872.075
RESERVAS		22.326.221	20.430.948
Reservas de ley		9.467.113	9.277.585
Reservas ocasionales		12.859.108	11.153.363
IMPACTOS POR LA TRASICIÓN AL NUEVO MARCO DE REGULACIÓN		69.986.187	69.986.187
GANANCIAS O PÉRDIDAS EN INVERSIONES -		419.550	279.200
Utilidades o excedentes acumulados		419.550	279.200
GANANCIAS O PÉRDIDAS POR BENEFICIOS DE PLANES A EMPLEADOS		675.721	675.751
Ganancias o pérdidas actuariales por planes de beneficios Post-empleo		675.721	675.721

18. Ingresos de actividades ordinarias

A continuación, se presenta el detalle de los ingresos de actividades ordinarias. Cabe destacar que el Ministerio de Hacienda y Crédito Público hizo desembolsos para auxilio de nómina de acuerdo al decreto 639 de 2020 y que en esta relación está en el rubro subvenciones.

Ingresos de actividades ordinarias	18	Al 31 de agosto	
		2021	2020
VENTA DE SERVICIOS			
SERVICIOS DE TRANSPORTE			
SERVICIO DE TERMINALES DE TRANSPORTE		8.266.088	4.293.807
OTROS SERVICIOS			
Administración de proyectos		1.199.283	1.107.581
Servicios de parqueadero		1.104.770	838.873
Otros servicios		2.640.474	1.532.818
Suvencciones		44.118	116.532
Total ingresos de actividades ordinarias		13.254.733	7.889.611
SERVICIO DE TERMINALES DE TRANSPORTE			
Tasa de uso buses y microbuses		7.823.099	3.897.623
% de alcoholimetría Compensación gastos de administración		442.990	396.185
		8.266.089	4.293.808
Otros servicios			
Servicios sanitarios		1.084.803	725.997
Servicios sanitarios a empresas		1.689	1.585
Servicio de grúa		1.358.510	380.471
Servicio de grúa		-	360.177
Servicio de hosting		195.475	64.588
		2.640.477	1.532.818

19. Costos de Prestación de Servicios

Así se comportaron los costos de prestación de servicios

Costo de prestación de servicios	19	Al 31 de agosto	
		2021	2020
SERVICIO DE TERMINAL DE TRANSPORTE TE			
Materiales		-	19.718
Generales (i)		4.028.162	5.268.356
Sueldos y salarios (ii)		1.830.033	2.337.777
CONTRIBUCIONES IMPUTADAS		-	6.698
Contribuciones efectivas (iii)		284.372	231.429
Aportes sobre la nómina (iv)		34.719	6.076

Depreciación y amortización	518.718	994.809
Impuestos	-	661.624
Total costo de prestación de servicios	6.696.004	9.526.487

(i) La discriminación de los gastos generales es la siguiente

Generales	Al 31 de agosto	
	2021	2020
administración copropiedad	1.176.144	1.159.560
Vigilancia	183.412	1.180.979
Mantenimiento	677.838	887.800
Servicios públicos	976.386	633.569
Arrendamiento	47.469	56.465
Servicio de guras para remplazar las propias	-	20.180
Servicio de aseo	875.577	1.085.418
Servicio de grúas	91.342	202.373
	4.028.168	5.268.356

(ii.) La discriminación de sueldos y salarios se explica a continuación,

Sueldos y salarios	Al 31 de agosto	
	2021	2020
Sueldos del personal	91.997	996.529
Horas extras, festivos y recargos	7.565	112.571
Honorarios	-	37.709
Prima de vacaciones	158	44.290
Prima de navidad	345	114.853
Vacaciones	70.715	49.536
Bonificación por recreación	17	4.888
Auxilio de transporte	1.286	31.446
Cesantías	41.062	178.776
Intereses a las cesantías	4.902	10.974
Dotación suministro a trabajadores	-	9.584
Contratos de personal temporal	1.571.549	707.510
Prima de servicios	40.448	39.110
	1.830.044	2.337.776

(iii). Las contribuciones efectivas presentan la siguiente distribución.

Contribuciones efectivas	Al 31 de agosto	
	2021	2020
Incapacidades	283	
Aportes cajas de compensación familiar	53.686	49.859
Aportes seguridad social salud	56.290	9.476
Riesgos profesionales	16.594	38.559
Aportes seguridad social pensiones	157.519	133.535
Total	284.372	231.429

(iv). Los aportes de nómina se discriminan a continuación.

Aportes sobre la nómina	Al 31 de agosto	
	2021	2020
Aportes I.C.B.F.	20.832	3.646
Aportes al SENA	13.889	2.431
Total	34.721	6.077

20. Otros Ingresos.

Otros ingresos	Al 31 de agosto	
	2021	2020
OTROS INGRESOS ORDINARIOS		
Honorarios	-	-
Comisiones	2.497	16.615
Arrendamientos	4.094.639	4.338.177
Sobrantes	451	2.189
RECUPERACIONES	955.171	347.931
Dividendos y participaciones	-	2.868
Otros ingresos ordinarios	3	30.834
EXTRAORDINARIOS		
Recuperaciones	44.931	-
Total otros ingresos	5.097.692	4.738.614
RECUPERACIONES		
Servicios públicos generales	331.802	256.863
Venta de insumos de aseo	205.128	102.124
Cuotas de administración - copropiedad	318.830	322.698
Excedentes de Energía	329	
Otras recuperaciones	99.086	333.755
Total	955.175	347.930

21. Gastos de Administración y Otros Gastos

Gastos de administración	21	Al 31 de agosto	
		2021	2020
DE ADMINISTRACIÓN			
SUELDOS Y SALARIOS		3.518.330	1.872.622
CONTRIBUCIONES IMPUTADAS		46.349	58.656
CONTRIBUCIONES EFECTIVAS		281.792	381.506
APORTES SOBRE LA NÓMINA		56.310	34.918
PRESTACIONES SOCIALES		506.949	848.134
GASTOS DE PERSONAL DIVERSOS		501.357	887.009
GENERALES		3.059.421	2.932.944
IMPUESTOS, CONTRIBUCIONES Y TASAS		806.638	564.349
PROVISIONES, DEPRECIACIONES Y AMORTIZ			
PROVISIÓN PARA CONTINGENCIAS		5.901	5.066
PROVISIÓN PARA DEUDORES			-
DEPRECIACIÓN DE PROPIEDADES, PLANTA Y		433.255	792.002
AMORTIZACION DE ACTIVOS INTANGIBLES			86.666
Total gastos de administración		9.216.302	8.463.872

Esta relación configura los Gastos de Administración.

22. Otros gastos

Otros gastos	22	Al 31 de agosto	
		2021	2020
FINANCIEROS		133.353	7.804
OTROS GASTOS ORDINARIOS			738
EXTRAORDINARIOS		1.741	682
Total otros gastos		135.094	9.224

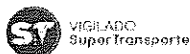
23. Ingresos financieros

A agosto 31 de 2021, estos fueron los Ingresos Financieros

Ingresos financieros	23	Al 31 de agosto	
		2021	2020
FINANCIEROS			
Intereses por depósitos en instituciones financiera		46.323	106.066
Ganancia por valoración de inversiones de administración			-
Rendimiento efectivo préstamos por cobrar.			-
Ganancia por derechos en fideicomiso			279.631
Intereses de mora		328.242	33.251
Ingresos financieros		374.565	418.948

RICHARD ALBERTO SERNA AMAYA
Gerente General

LILIANA MARIA ARTEAGA RESTREPO
Contadora Público
Tarjeta Profesional 153637 - T



SC-3419-1



SA-CER440051



www.terminalesmedellin.com
Terminal del Norte
Carrera 64C N° 78 - 580 Local 265N
PBX: 444 80 20 FAX: 260 10 25
informacion@terminalesmedellin.com

Código postal 050034
Nit. 890.919.291-1
Medellín - Colombia

